

A

7. Abwerfen



6. Schenkelweichen über Stange



5. Weidetor

Auf dieser Seite öffnen




F

K

2. Umsetzen




4. Plane



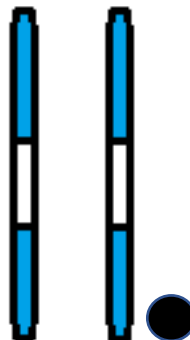
B

E

3. Mühle



1. Glocke



M

H

Eingang

C

Richterwagen

Erläuterungen zum Präzisionsparcour 06.Mai 2018 in Erbach-Bach

Alle Wege zwischen den einzelnen Aufgaben müssen mindestens im Trab geritten werden. Es werden circa $\frac{1}{2}$ - ein Meter vor der Aufgabe Hütchen stehen, dies ist der jeweilige Punkt bei dem der Reiter parieren/antraben sollte

1. Glocke: Einreiten zwischen den Stangen, am Ende halten und an der Glocke hörbar läuten; 5 sec. stehen; nach vorne ausreiten
2. Umsetzen: Stufe 2; 1,20m Abstand zwischen Tonne und Kuh
3. Mühle: Länge der Stange: 1,50m; Gangart frei wählbar
4. Plane bzw. Wasserpfütze: Stufe 2
5. Weidetor: auf der linken Seite beginnen zu öffnen
6. Schenkelweichen über eine Stange; linker Schenkel weicht
7. Abwerfen von Dosen; Abstand Stange zu den Dosen: 1,20m